

# Garanti BBVA Portföy

## Fon Öneri Raporu

22 Nisan 2024

## Piyasa Yorumu



### Yurtdışı Piyasalar

- Geçtiğimiz hafta küresel piyasalarda ABD perakende satış verisi takip edildi. Perakende satışlar Mart ayında beklentilerin üzerinde gelirken, önceki ayın verisi yukarı yönlü revize edildi. Perakende satış verilerinin ışığında tüketici talebinin ABD' de güçlü kaldığı gözlemlendi. Veriye ek olarak, hafta boyunca FED üyelerinden faiz indiriminin bu yıl içinde olmayabileceğine yönelik şahin açıklamalar da, risk iştahını törpüleyen bir diğer etken oldu. Faiz hadleri cephesinde ABD 10 yıllık getirisi 12 baz puan yükselerek haftayı %4.62 seviyesinde kapattı. FED' den ilk faiz indirim beklentisi Eylül ayına ötelenirken, yıl sonuna kadar politika faizini sabit bırakma oranı %0'dan %15'e kadar yükselmiş oldu. Risk iştahının törpülediği haftada ABD hisse senedi piyasalarında S&P ve Nasdaq endekslerinde sırasıyla %3.1 ve %5.5 değer kayıpları yaşandı. Bu hafta FED' in favori enflasyon göstergesi olan çekirdek PCE verisi yayınlanırken, ABD büyüme verileri de takip edilecektir.
- Avrupa Bölgesi enflasyon verileri piyasa beklentilerine paralel olarak manşet ve çekirdek olmak üzere sırasıyla yıllık %2.4 ve %2.9 artış gösterdi. Küresel faiz hadlerindeki yükselişe paralel olarak Almanya 10 yıllık getirisi de %2.50 seviyesine yükselirken, EURUSD paritesinde yatay seyir gözlemlendi. Hisse senedi piyasalarında ise ABD'e görece satış baskısı daha az yaşanırken, Avrupa hisse senetlerinin genelinde %0.6 değer kaybı yaşandı. Bu hafta Avrupa' da öncü gösterge niteliğindeki flash PMI verileri takip edilecektir. Asya' da Çin büyüme verileri pozitif sürpriz yaptı. Çin' de birinci çeyrek büyümesi yıllık bazda %4.8 beklenirken, %5.3 olarak açıklandı. Böylece Çin ana endeksi CSI300 küresel piyasalardan pozitif ayrılarak %1.8 değerlendirildi. Bu hafta Asya' da Çin Merkez Bankası' nın en düşük kredi faiz oranı kararı açıklanıyor. Emtiada petrol, jeopolitik haber akışının etkisinde volatil bir haftayı geride bıraktı. Cuma günü İsrail-İran geriliminin artmasıyla 90 doların üzerine çıkan Brent petrol, İran'ın tedbirli açıklamalar yapması üzerine haftayı %3.4 değer kaybıyla kapattı. Bloomberg emtia sepeti ise endüstriyel metal ve değerli metallerin artmasıyla haftayı yatay seyrinde kapattı. Değerli metallerde ons altın, jeopolitik haber akışında, korunma amaçlı alım yönünde seyrini devam ettirirken haftalık %2 yükseldi. Bu hafta emtia ve değerli metaller açısından jeopolitik haber akışı takip edilmeye devam edilecektir.



### Yurtiçi Piyasalar

- Yurt içinde cari açık beklentilerin altında 3.27 milyar dolar açık verdi. Risk primi cephesinde küresel faiz hadlerinin yükselişine paralel olarak, CDS priminde görece hafif yükseliş yaşanırken, 5 yıllık Türkiye CDS primi 318 seviyesine yükseldi. Hisse senedi piyasasında, küresel piyasalara paralel olarak risk iştahında düşüş yaşanırken, İstanbul XU100 endeksinde bayram öncesi kapanışına göre %1.2 değer kaybı yaşandı. Döviz piyasasında sakin seyir devam etti. Bu hafta TMCB' nin faiz kararı açıklanırken, piyasalar politika faizinin %50 seviyesinde sabit bırakılmasını beklemekte.

## Piyasa Yorumu



## Güncel Seviyeler

Varlık Sınıfı	Geçen Hafta	Güncel Seviye	Değişim
BIST 100	9,618.83	9,814.00	2.03%
Gösterge Tahvil	43.44%	43.47%	3 bps*
Uzun Tahvil	26.93%	26.00%	-93 bps*
USDTRY	32.0466	32.3579	0.97%
Gram Altın (TL)	2,404.09	2,441.41	1.55%
Ons Altın (USD)	2,330	2,344	0.63%
Türkiye 5Y CDS	301	305	4 bps*

\*bps : baz puan



## Haftanın Verileri

- 22 Nisan haftasında ABD'de Perşembe büyüme, Cuma çekirdek PCE verisi yayınlanıyor. Avrupa' da Salı günü flash PMI, Pazartesi Çin' de en düşük kredi faiz oranı açıklanıyor. Yurt içinde ise Perşembe günü TCMB' nin faiz kararı piyasaların odağında olacaktır.

## Risk Profiline Göre Fon Önerileri

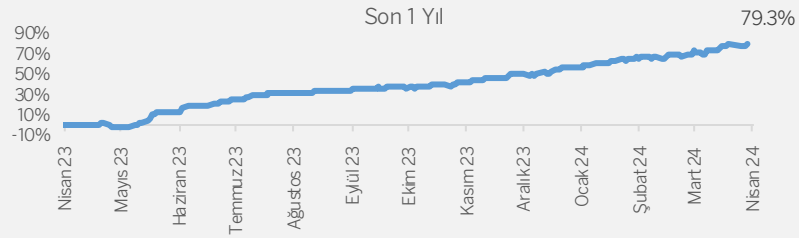
Birbirinden farklı fonlar arasında hangisine yatırım yapmam diye düşünmeyin! Garanti BBVA Portföy'ün uzman yatırım ekibi tarafından yönetilen "Fon Sepeti Fonları" ile tek tıkla birden fazla fona yatırım yapma fırsatı yakalayın ve %0 stopaj avantajından yararlanın!



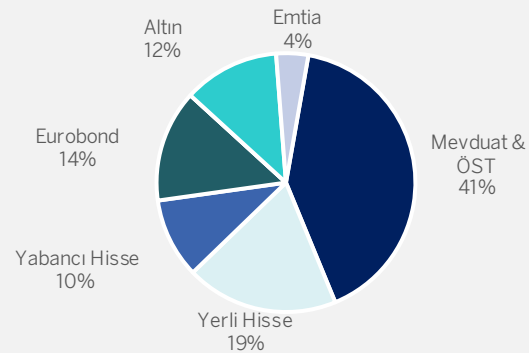
## İlımlı/Orta Risk Profili GZP - Birinci Fon Sepeti Fonu

## Yatırımcı Profili ve Fon Detayları:

- Orta-uzun vadede, TL bazında mevduat üstü bir getiri elde etmeyi hedefleyen,
- Dengeli bir varlık dağılımı ile, piyasa şartlarına göre **aktif yönetilen** bir yatırım fonuna portföyünde yer vermek isteyen yatırımcılara yöneliktir.
- Fonun yıllık yönetim ücreti: **1.90%**
- Fonun Risk Değeri: **4**



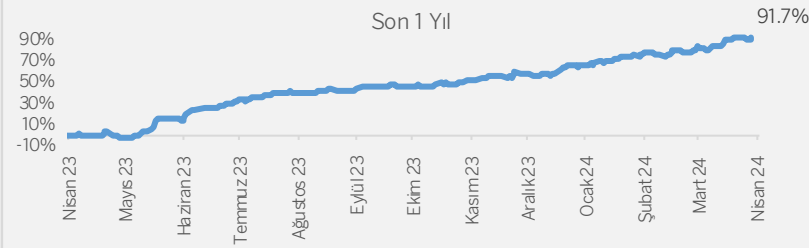
Yılbaşıdan bu yana mevduat eşleniği: %65.8



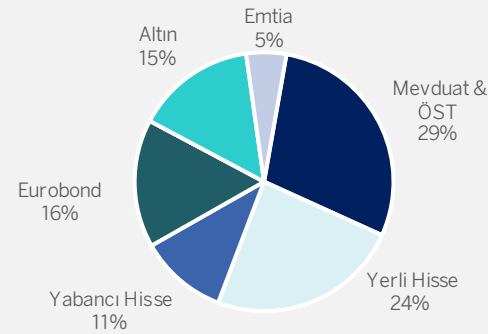
## Orta Risk Profili GZJ - İkinci Fon Sepeti Fonu

## Yatırımcı Profili ve Fon Detayları:

- Orta-uzun vadede, TL bazında yüksek bir getiri potansiyeli elde etmeyi hedefleyen,
- Dinamik bir varlık dağılımı ile Piyasa şartlarına göre **aktif yönetilen, yüksek volatiliteye toleranslı** yatırımcılara yöneliktir.
- Fonun yıllık yönetim ücreti: **1.90%**
- Fonun Risk Değeri: **4**



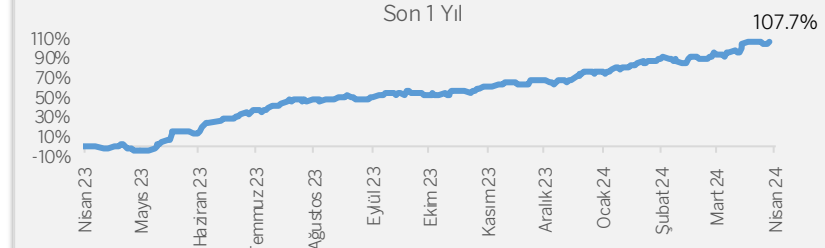
Yılbaşıdan bu yana mevduat eşleniği: %77.3



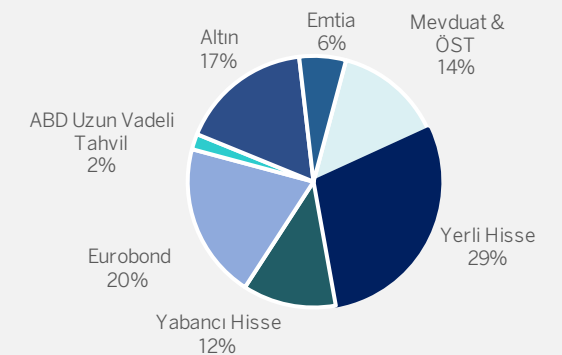
## Yüksek Risk Profili GVI - Üçüncü Fon Sepeti Fonu

## Yatırımcı Profili ve Fon Detayları:

- Orta-uzun vadede, TL bazında yüksek bir getiri potansiyeli elde etmeyi hedefleyen,
- Dinamik bir varlık dağılımı ile Piyasa şartlarına göre **aktif yönetilen, yüksek volatiliteye toleranslı** yatırımcılara yöneliktir.
- Fonun yıllık yönetim ücreti: **1.90%**
- Fonun Risk Değeri: **5**



Yılbaşıdan bu yana mevduat eşleniği: %84.6



## Fon Önerilerimiz

## Yatırım Görüşü

Uzun soluklu bir rallinin ardından borsada görülen yüksek risk iştahının yükselen mevduat faizleri nedeniyle bir miktar duraksamaya uğraması mümkündür. Bu ortamda stratejisinde endeks genelindeki volatiliteye karşı zaman zaman hedging imkanını kullanan ve hisse seçimi ile volatil piyasa ortamında da alfa yaratmayı hedefleyen GBH fonumuzun olumlu bir risk-getiri profili sunmasını bekleriz.

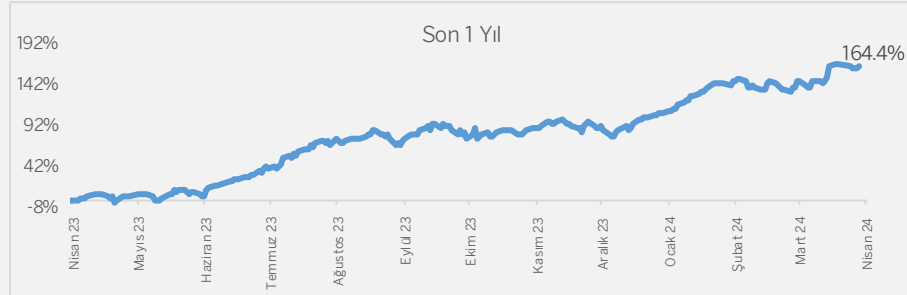
## Fon Kodu

GBH

## Fon

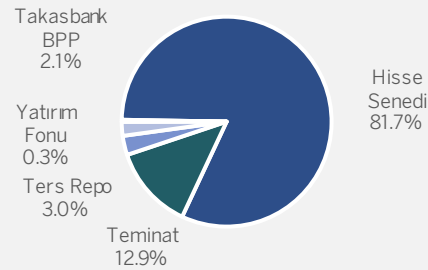
**Garanti Portföy Birinci Hisse Senedi Serbest Fon (Hisse Senedi Yoğun Fon)**

## Getiri



Yılbaşından bu yana yıllıklandırılmış getirisi: %138.9

## Portföy Dağılımı



Yönetim Ücreti: 3.20%



Fonun Risk Değeri

## Yatırım Görüşü

Global ekonomilerdeki üretim verilerinde son dönemde canlanma gözlenmektedir. ABD'de büyüme göstergelerindeki olumlu trend devam ederken, Almanya üretim verileri toparlanma emareli göstermekte, Çin'de ise ekonomiyi destekleme adımları atılmaktadır. Global büyümedeki olumlu gidiş endüstriyel metaller başta olmak üzere emtialara olan talebi arttırmaktadır. Bununla beraber son dönemde Ortadoğu'da jeopolitik risklerin artması petrol ve altın fiyatlarını desteklemektedir.

Global piyasalardaki bu gelişmelerin emtia fiyatları açısından destekleyici olduğunu düşünüyoruz. İçeriğinde endüstriyel metal, tarım, enerji emtiaları ve kıymetli madenlere dengeli bir şekilde yer veren Emtia Serbest Fonu'nu öneri raporumuza ekliyoruz.

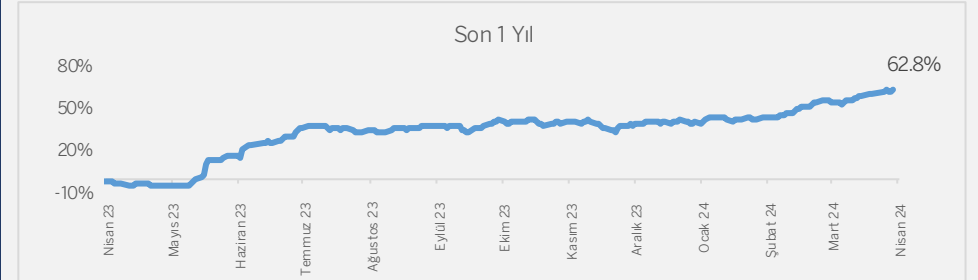
## Fon Kodu

GZE

## Fon

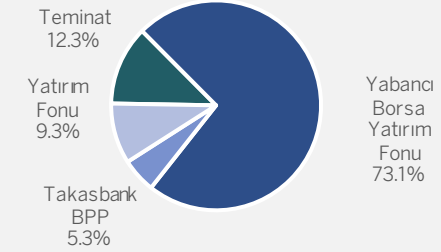
**Garanti Portföy Emtia Serbest Fon**

## Getiri



Yılbaşından bu yana mevduat eşleniği: %51.6

## Portföy Dağılımı



Yönetim Ücreti: 3.00%



Fonun Risk Değeri

## Fon Önerilerimiz

## Yatırım Görüşü

ABD'de son dönemde gelen veriler ekonomik aktivitenin halen güçlü olduğunu ve enflasyonun gerilemeye devam ettiğini göstermektedir. Ayrıca son açıklanan bilançolarda büyük teknoloji şirketlerinin öncülüğünde ciro ve kar büyümeleri piyasa beklentilerinin üzerinde gerçekleşmiştir. Fed'in yılın ikinci yarısından itibaren faizleri indirmeye başlayacağı beklentisinin ABD tahvil faizlerindeki yukarı hareketi sınırlaması ve olumlu makro ekonomik görünüm nedeniyle hissese netleri güçlü kalmaya devam etmektedir.

ABD'nin resesyona girmeden enflasyonu kontrol altına alacağı yumuşak iniş senaryosunun ABD teknoloji şirketleri için destekleyici olduğunu düşünüyoruz. Teknoloji alanında faaliyet gösteren şirketlerin bu ortandan daha pozitif etkileneceğini düşünerek GUH fonumuzu öneri raporumuza ekledik.

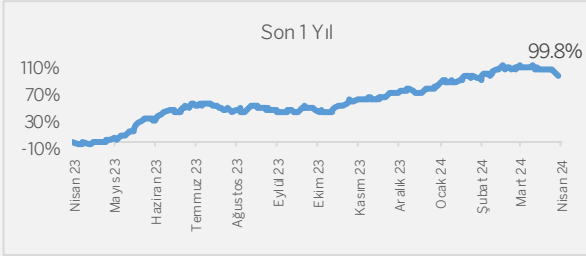
## Fon Kodu

GUH

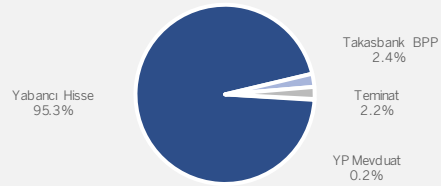
## Fon

**Garanti Portföy Yabancı Teknoloji Hisse Senedi Fonu**

## Getiri



Yılbaşından bu yana mevduat eşleniği: %38.0



3.00%

## Yönetim Ücreti

1 2 3 4 5 6 7

Fonun Risk Değeri

## Yatırım Görüşü

Yılın başından itibaren gerek ABD'de gelen veriler, gerekse ABD Merkez Bankası (FED) yetkililerinden gelen açıklamalar, FED'in bu yıl faiz indirimlerinde acele etmeyeceğini teyit etti. Aynı şekilde Avrupa Merkez Bankası'ndan da bu yıl için faiz indirim beklentileri Haziran sonrası döneme kaydı. Dolayısıyla önümüzdeki dönemde kısa vadeli faizlerin yüksek kalması beklentisiyle, çok kısa vadeli kamu ve özel sektör Eurobond ve repo yatırımı yapan GRO fonumuzu öneri raporumuza ekledik.

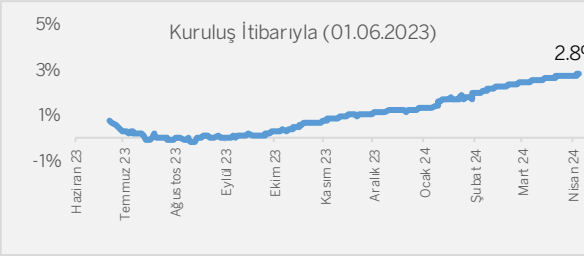
## Fon Kodu

GRO

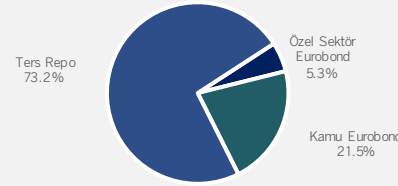
## Fon

**Garanti Portföy Otuzuncu Serbest (Döviz) Fon**

## Getiri



Yılbaşından bu yana mevduat eşleniği: %6.2



0.80%

\*Getiri ve risk değeri bilgileri USD cinsinden gösterilmektedir.

1 2 3 4 5 6 7

Fonun Risk Değeri

## Yatırım Görüşü

Yılın başından itibaren gerek ABD'de gelen veriler, gerekse ABD Merkez Bankası (FED) yetkililerinden gelen açıklamalar, FED'in bu yıl faiz indirimlerinde acele etmeyeceğini teyit etti. Aynı şekilde Avrupa Merkez Bankası'ndan da bu yıl için faiz indirim beklentileri Haziran sonrası döneme kaydı. Dolayısıyla önümüzdeki dönemde kısa vadeli faizlerin yüksek kalması beklentisiyle, kısa vadeli EUR cinsi özel sektör Eurobond ve repo yatırımı yapan EUZ fonumuzu öneri raporumuza ekledik.

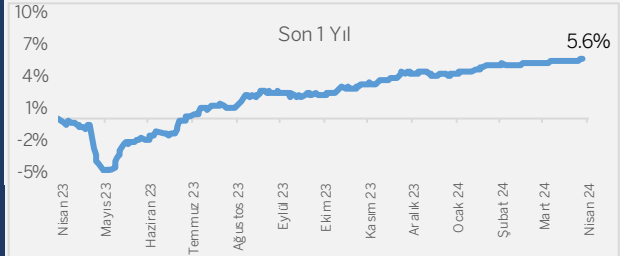
## Fon Kodu

EUZ

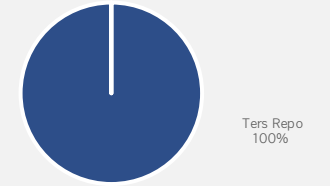
## Fon

**Garanti Portföy Serbest (Döviz-Avro) Fon**

## Getiri



Yılbaşından bu yana mevduat eşleniği: %4.5



0.50%

\*Getiri ve risk değeri bilgileri EUR cinsinden gösterilmektedir.

1 2 3 4 5 6 7

Fonun Risk Değeri

## Döviz Fon Önerilerimiz

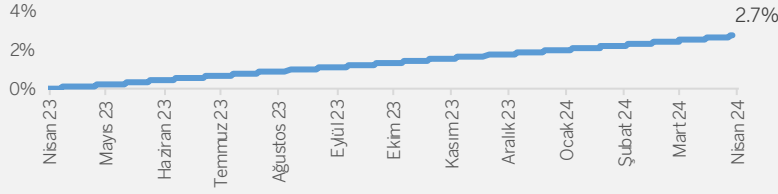
Birikimlerini USD bazında değerlendirmek isteyenlere! Garanti BBVA Portföy'ün uzman yatırım ekibi tarafından yönetilen 'Serbest Döviz Fonlar' ile tek tıkla döviz cinsi varlık ve işlemlere yatırım yapın.

## Az Risk Profili GPL - Birinci Serbest (Döviz) Fon

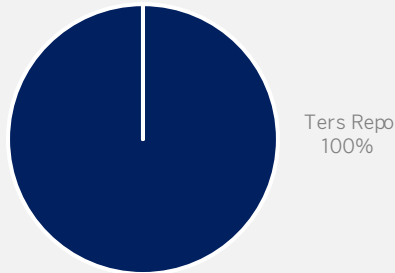
## Yatırımcı Profili ve Fon Detayları:

- Birikimlerini **düşük riskle** ve **kısa vadede** döviz cinsi varlık ve işlemlere yatırım yaparak değerlendirmek isteyen yatırımcılara yöneliktir.
- Fonun yıllık yönetim ücreti: **1.00%**

Son 1 Yıl



Yılbaşından bu yana mevduat eşleniği: %3.4



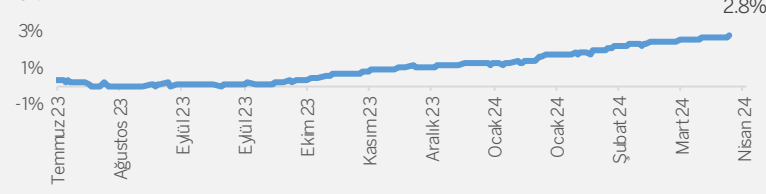
\*Getiri bilgileri USD cinsinden gösterilmektedir.

## Az/Orta Risk Profili GRO – Otuzuncu Serbest (Döviz) Fon

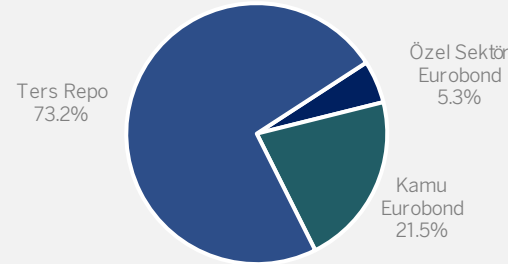
## Yatırımcı Profili ve Fon Detayları:

- Birikimlerini **orta-uzun vade bakış açısıyla**, döviz bazında değerlendirmek isteyen yatırımcılara yöneliktir.
- Fonun yıllık yönetim ücreti: **0.80%**

Kuruluş İtibarıyla Getiri (01.06.2023)



Yılbaşından bu yana mevduat eşleniği: %6.2



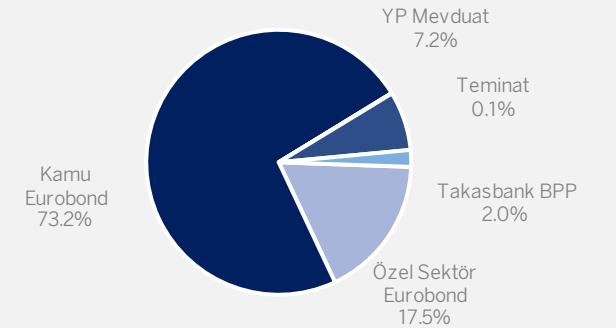
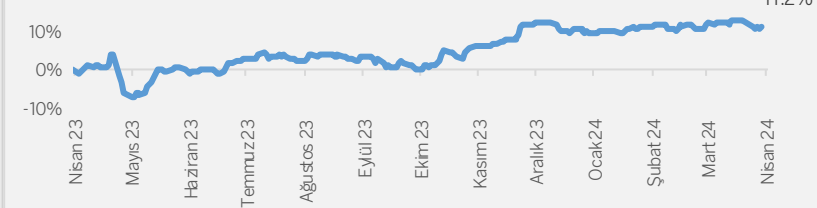
\*Getiri bilgileri USD cinsinden gösterilmektedir.

## Yüksek Risk Profili GPC – İkinci Serbest (Döviz) Fon

## Yatırımcı Profili ve Fon Detayları:

- Ağırlıklı olarak **uzun vadeli kamu ve özel sektör Eurobond'larına** yatırım yaparak, **orta-uzun vadede Eurobond yatırımı fırsatlarından** en uygun dağılımla yararlanılmasını hedeflemektedir.
- Fonun yıllık yönetim ücreti: **1.00%**

Son 1 Yıl



\*Getiri bilgileri USD cinsinden gösterilmektedir.

## 2023 Yılı Fon Önerilerimiz &amp; Performans

Ocak 2023	13 Şubat	27 Şubat	13 Mart	17 Nisan	22 Mayıs	17 Temmuz	21 Ağustos	4 Eylül	18 Eylül
Yıla <b>GTM</b> , <b>GTA</b> ve <b>GZY</b> Fonları'nı önererek başladık.	<b>GZY</b> 'yi çıkarttık, <b>GHS</b> 'yi ekledik.  <b>GZY</b> Dönemsel Getiri: %14,7 Bireysel Mevduat Eşlenik: %120,6 Tüzel Mevduat Eşlenik: %127,3	<b>GHS</b> 'yi çıkarttık. <b>GHS</b> Dönemsel Getiri: %9,2 Bireysel Mevduat Eşlenik: %252,1 Tüzel Mevduat Eşlenik: %299,4	<b>GPC</b> 'yi ekledik.	<b>GTM</b> 'yi çıkarttık ve <b>GHS</b> 'yi ekledik.  <b>GTM</b> Dönemsel Getiri: %17,6 Bireysel Mevduat Eşlenik: %107,1 Tüzel Mevduat Eşlenik: %127,2	<b>GPC</b> 'yi çıkarttık.  <b>GPC</b> Dönemsel Getiri: %0,6 Bireysel Mevduat Eşlenik: %3,6 Tüzel Mevduat Eşlenik: %3,2	<b>GOH</b> ve <b>GUH</b> 'u ekledik.	<b>GUH</b> 'u çıkarttık.  <b>GUH</b> Dönemsel Getiri: %-3,9	<b>GUH</b> 'u ekledik.	<b>GOH</b> 'u çıkarttık, <b>GBH</b> 'i ekledik.  <b>GOH</b> Dönemsel Getiri: %40,5 Bireysel Mevduat Eşlenik: %202,2 Tüzel Mevduat Eşlenik: %192,1

*GTM - Garanti Portföy Temettü Ödeyen Şirketler Hisse Senedi (TL) Fonu (Hisse Senedi Yoğun Fon)*

*GTA - Garanti Portföy Altın Fonu*

*GZY - Garanti Portföy Turizm Ve Seyahat Sektörü Değişken Fon*

*GHS - Garanti Portföy Hisse Senedi (TL) Fonu (Hisse Senedi Yoğun Fon)*

*GPC - Garanti Portföy İkinci Serbest (Döviz) Fon*

*GOH - Garanti Portföy Bist 100 Dışı Şirketler Hisse Senedi (TL) Fonu (Hisse Senedi Yoğun Fon)*

*GUH - Garanti Portföy Yabancı Teknoloji Hisse Senedi Fonu*

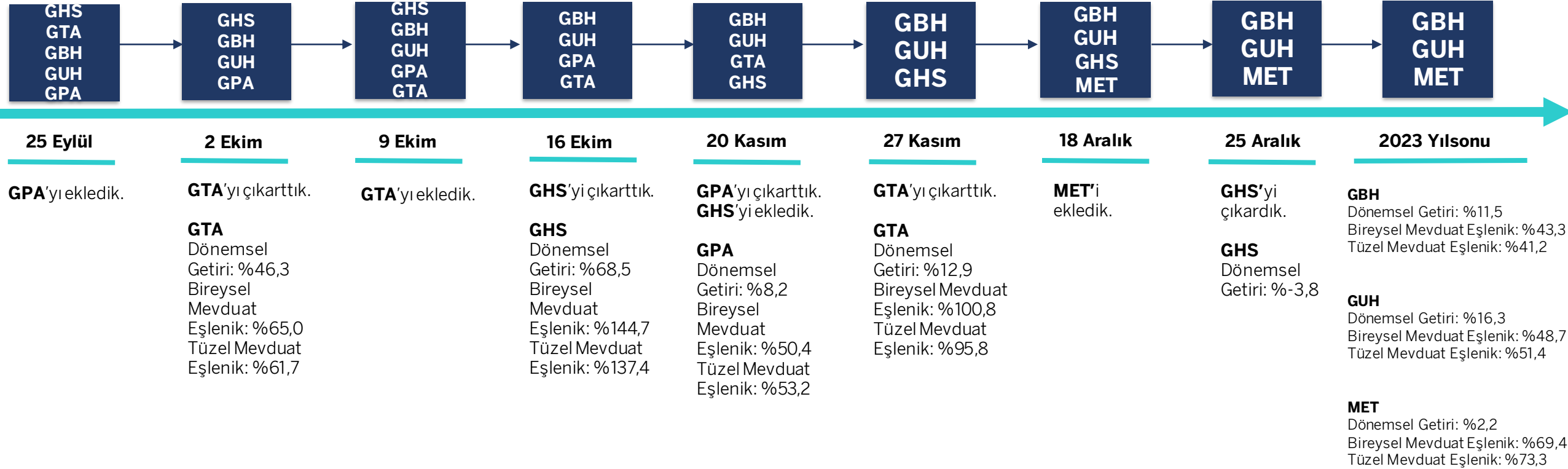
*GBH - Garanti Portföy Birinci Hisse Senedi Serbest Fon (Hisse Senedi Yoğun Fon)*

*GPA - Garanti Portföy Eurobond Borçlanma Araçları (Döviz) Fonu*

*MET - Garanti Portföy Metaverse Ve Yeni Teknolojiler Değişken Fon*



## 2023 Yılı Fon Önerilerimiz &amp; Performans



GTM - Garanti Portföy Temettü Ödeyen Şirketler Hisse Senedi (TL) Fonu (Hisse Senedi Yoğun Fon)

GTA - Garanti Portföy Altın Fonu

GZY - Garanti Portföy Turizm Ve Seyahat Sektörü Değişken Fon

GHS - Garanti Portföy Hisse Senedi (TL) Fonu (Hisse Senedi Yoğun Fon)

GPC - Garanti Portföy İkinci Serbest (Döviz) Fon

GOH - Garanti Portföy Bist 100 Dışı Şirketler Hisse Senedi (TL) Fonu (Hisse Senedi Yoğun Fon)

GUH - Garanti Portföy Yabancı Teknoloji Hisse Senedi Fonu

GBH - Garanti Portföy Birinci Hisse Senedi Serbest Fon (Hisse Senedi Yoğun Fon)

GPA - Garanti Portföy Eurobond Borçlanma Araçları (Döviz) Fonu

MET - Garanti Portföy Metaverse Ve Yeni Teknolojiler Değişken Fon

## 2024 Yılı Fon Önerilerimiz &amp; Performans

Ocak 2024	8 Ocak	15 Ocak	29 Ocak	12 Şubat	14 Şubat	4 Mart	11 Mart	8 Nisan	22 Nisan İtibarıyla
Yıla <b>GBH</b> , <b>GUH</b> ve <b>MET</b> fonlarını önererek başladık.	<b>GUH</b> 'u çıkarttık. <b>GUH</b> Dönemsel Getiri: %12,6 Bireysel Mevduat Eşlenik: %34,7 Tüzel Mevduat Eşlenik: %36,6	<b>GTM</b> 'yi ekledik.	<b>GPC</b> 'yi ekledik.	<b>GTY</b> 'yi ekledik.	<b>MET</b> 'i çıkarttık. <b>MET</b> Dönemsel Getiri: %15,7 Bireysel Mevduat Eşlenik: %95,2 Tüzel Mevduat Eşlenik: %100,5	<b>GPC</b> 'yi çıkarttık <b>GRO</b> ve <b>EUZ</b> 'u ekledik. <b>GPC*</b> Dönemsel Getiri: %0,7 Bireysel Mevduat Eşlenik: %8,4 Tüzel Mevduat Eşlenik: %7,0	<b>GTY</b> 'yi çıkarttık, <b>GUH</b> 'u ekledik. <b>GTY</b> Dönemsel Getiri: %5,9 Bireysel Mevduat Eşlenik: %81,8 Tüzel Mevduat Eşlenik: %86,4	<b>GTM</b> 'yi çıkarttık, <b>GHS</b> 'yi ekledik. <b>GTM</b> Dönemsel Getiri: %25,6 Bireysel Mevduat Eşlenik: %121,7 Tüzel Mevduat Eşlenik: %115,6	<b>GHS</b> 'yi çıkarttık, <b>GZE</b> 'yi ekledik. <b>GHS</b> Dönemsel Getiri: %0,1 Bireysel Mevduat Eşlenik: %4,9 Tüzel Mevduat Eşlenik: %4,7 -- <b>GBH</b> Dönemsel Getiri: %57,6 Bireysel Mevduat Eşlenik: %103,8 Tüzel Mevduat Eşlenik: %98,6 <b>GRO*</b> Dönemsel Getiri: %0,5 Bireysel Mevduat Eşlenik: %5,1 Tüzel Mevduat Eşlenik: %4,3 <b>EUZ**</b> Dönemsel Getiri: %0,5 Bireysel Mevduat Eşlenik: %5,2 Tüzel Mevduat Eşlenik: %4,3 <b>GUH</b> Dönemsel Getiri: -4.3% Bireysel Mevduat Eşlenik: - Tüzel Mevduat Eşlenik: -

GBH - Garanti Portföy Birinci Hisse Senedi Serbest Fon (Hisse Senedi Yoğun Fon)

GUH - Garanti Portföy Yabancı Teknoloji Hisse Senedi Fonu

MET - Garanti Portföy Metaverse Ve Yeni Teknolojiler Değişken Fon

GTM - Garanti Portföy Temettü Ödeyen Şirketler Hisse Senedi (TL) Fonu (Hisse Senedi Yoğun Fon)

GPC - Garanti Portföy İkinci Serbest (Döviz) Fon

GTY - Garanti Portföy Trend Serbest Fon

GRO - Garanti Portföy Otuzuncu Serbest (Döviz) Fon

EUZ - Garanti Portföy Serbest (Döviz Avro) Fon

GHS - Garanti Portföy Hisse Senedi (TL) Fonu (Hisse Senedi Yoğun Fon)

GZE - Garanti Portföy Emtia Serbest Fon



\*Getiri bilgileri USD cinsinden gösterilmektedir

\*\*Getiri bilgileri EUR cinsinden gösterilmektedir



## Garanti Portföy Yönetimi A.Ş.

Nispetiye Mahallesi, Barbaros Bulvarı Çiftçi Towers, Kule 1, Kat 4  
No: 96/253, 34340, Beşiktaş - İstanbul  
Tel: +90 212 384 13 00 / Fax: +90 212 384 13 14

gpyinfo@garantibbva.com.tr  
www.garantibbvaportfoy.com.tr  
 garantibbvaportfoy  
 company/garantibbvaportfoy



### ÖNEMLİ NOTLAR

- 23 Aralık 2020 tarihli 31343 sayılı Resmi Gazete'de yayımlanan, Cumhurbaşkanı Kararı uyarınca 23 Aralık 2020 ile 30 Nisan 2024 tarihi arasında iktisap edilen, (değişken, karma, eurobond, dış borçlanma, yabancı, serbest fonlar ile unvanında döviz ifadesi geçen yatırım fonları hariç) yatırım fonlarından elde edilen gelir ve kazançlar tüm yatırımcılar açısından %0 oranında tevkifata tabi olacaktır. Hariç tutulan menkul kıymet yatırım fonlarının katılma belgelerinden elde edilen gelirler tam ve dar mükellef gerçek kişiler için gelir üzerinden %10 oranında stopaja tabidir. Gerçek kişiler açısından stopaj nihai vergi olarak kabul edildiğinden, söz konusu gelirler açısından ayrıca beyanname verilmesine gerek yoktur. Tüzel kişiler açısından ise elde edilen bu gelirlerin Kurumlar Vergisi beyannamesine dahil edilmesi gerekir.
- Serbest Fon türündeki yatırım fonları sadece Nitelikli Yatırımcılar tarafından alınabilir.
- Nihai şart ve koşulların belirtildiği izahname, fon tanıtım formu ve detaylı portföy dağılım raporlarına KAP'tan (www.kap.org.tr) ve www.garantibbvaportfoy.com.tr adresinden ulaşabilirsiniz.

**Nitelikli Yatırımcı:** Nitelikli Yatırımcılar, en az 1 milyon TL tutarında Türk ve/veya yabancı para ve sermaye piyasası aracına sahip olan gerçek ve tüzel kişilerdir.

**YASAL UYARI:** Bu doküman Garanti Portföy Yönetimi A.Ş. tarafından yalnızca bilgilendirme amacıyla hazırlanmıştır. Bu dokümanın diğer yatırımcılarla paylaşılmasından, yasal düzenlemelere aykırı şekilde ve amacı dışında kullanılmasından Garanti Portföy Yönetimi A.Ş. ve herhangi bir çalışanı sorumlu tutulamaz. Burada yer alan yatırım bilgi, yorum ve tavsiyeleri yatırım danışmanlığı kapsamında değildir. Yatırım danışmanlığı hizmeti, yetkili kuruluşlar tarafından kişilerin risk ve getiri tercihleri dikkate alınarak kişiye özel sunulmaktadır. Burada yer alan yorum ve tavsiyeler ise genel niteliktedir. Bu tavsiyeler mali durumunuz ile risk ve getiri tercihlerinize uygun olmayabilir. Bu nedenle, sadece burada yer alan bilgilere dayanarak yatırım kararı verilmesi beklentilerinize uygun sonuçlar doğurmayabilir. Fonun geçmiş dönemlere ilişkin getirisi gelecek dönemlerin getirisi için herhangi bir gösterge olamaz. Ayrıca tarafınıza ulaştığı tarih itibarıyla, doküman içeriğindeki bilgilerde değişiklik gerçekleşebilir. Nihai şart ve koşulların belirtildiği izahname, fon tanıtım formu ve detaylı portföy dağılım raporlarına KAP'tan (www.kap.org.tr) ve www.garantibbvaportfoy.com.tr adresinden ulaşabilirsiniz.